



デザイン・工芸科

# 私大コース 道具一覧

---

## デッサン 道具一覧



(1) ステッドラー / STAEDTLER

ドイツ製 硬めの鉛筆。色の定着に安定性があり、明るい色の階調が美しい。



(2) ユニ / uni

日本製 軟らかめの鉛筆。温かみのある色合いが特徴。濃い色の階調が美しい。



(3) ハイユニ / Hi-uni

日本製 uni の高級品。uni より色の定着や発色が良い。

4H	3H	2H	H	F	HB	B	2B	3B	4B	5B	6B
1本あればいい			B・HB・F・H・2Hは使用頻度が高いです。各4本以上は購入しておきましょう。鉛筆の種類は自分にあったメーカーを選ぶか、複数の種類を持ち状況によって使い分けましょう。						1本あればいい		



(4) ホルペイン ネリゴム No.5 (大)

一般的な練り消しゴム、軟らかく広い面を消しやすい。  
伊研 ネリゴムより粉が出る。



(5) 伊研 ネリゴム No.30

一般のネリゴムより固めで、先端を尖らせたり線状に成形しやすい。  
粉が出づらい。



プラスチック消しゴム



(6) トンボモノゼロ (丸型) ホワイト



(7) 補助軸 4~5本



カッター

# デッサン 道具一覧




(8) ホルベインスプレーフィキサチフ 300ml



(9) ウチダ 芯研器 N型 学生用




(10) 目玉クリップ<大> 2個



(11) アルテージュ デスケル (B) B判紙サイズ



(12) ガーゼ



ティッシュペーパー



ウェットシート



(13) ウチダ 羽根ボウキ (小)



(14) 木製パネル (シナベニヤ) B3  
(試験前は2枚必要になります)

## デッサン道具 収納例

- デッサンの道具を収納ケースに入れて整理しよう。仕切りのあるものがオススメです。この収納ケースは基本的な収納方法を紹介しているだけなので、自分に合った収納ケースを購入しよう。



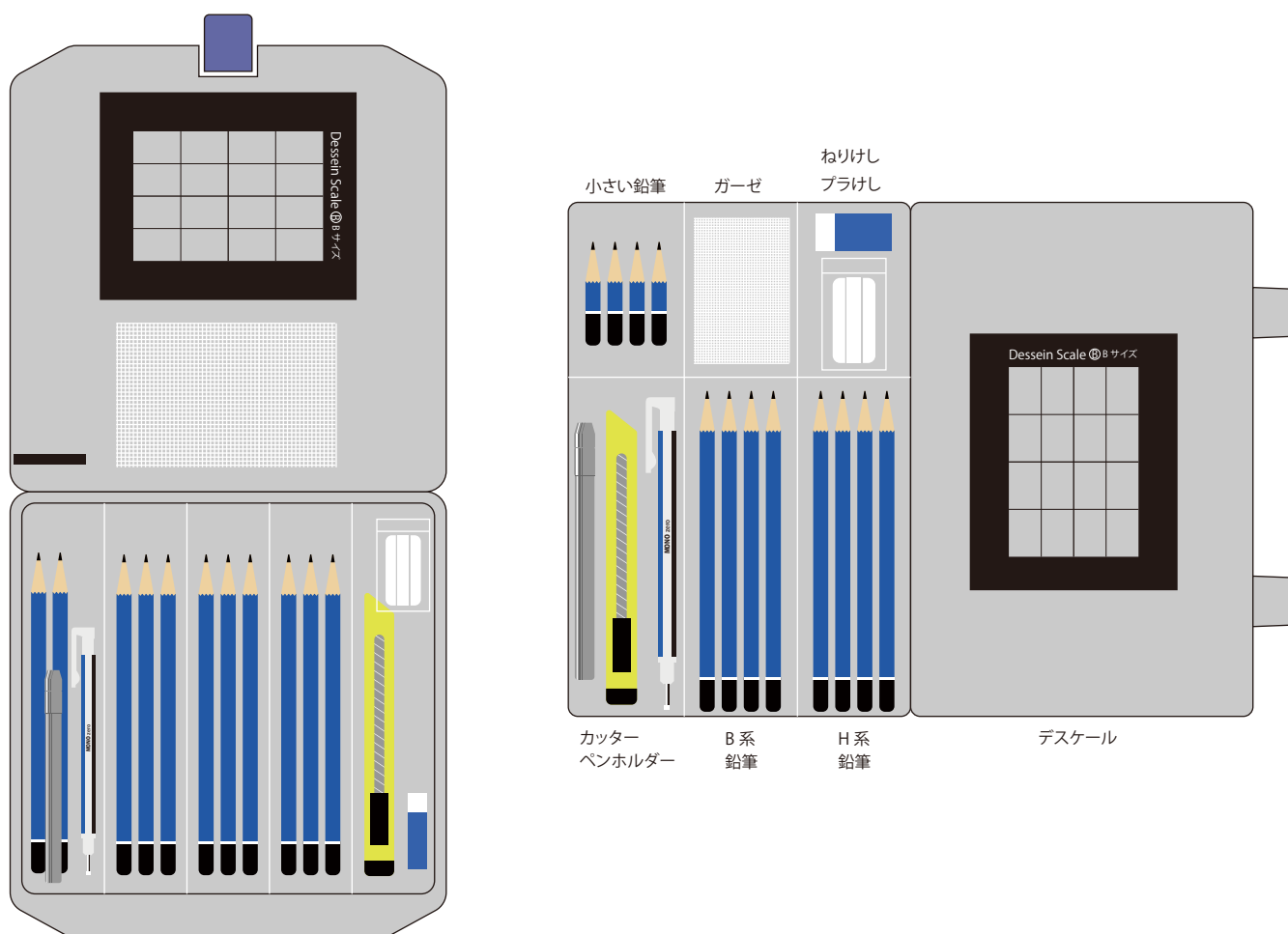
(15) MEIHO ルアーケース



(16) ダイソー セクションケース (29.5 cm × 19 cm)

### 【収納例】

- いろいろな収納ケースがあるので、自分に合った収納方法を考えよう。



鉛筆    6H~2H    H・F・HB    B~6B  
 その他文房具を入れる

## 色彩構成 道具一覧



(17) とき皿 8.5 cm  
7～8枚準備しておきましょう。



(18) 梅皿 (陶器製) 直径150mm  
少量ずつ色数を多く使う場合や、一色でいくつもパターンを出す時に重宝する溶き皿です。



(19) 筆洗用バケツ L型  
※試験本番では2つ必要になります。



(20) 世界堂 デザイン刷毛 (羊毛) 20号



(21) 水差し 100ml



(22) ガラス棒 (溝引き用)



(23) 日東 マスキングテープ 12mm x 18m巻



(24) 日東 マスキングテープ 30mm x 18m巻



(25) ミューズ 水張りテープ 25mm x 70m巻

色彩構成 道具一覧



(26) ウチダ 溝線定規 30cm 型




(27) ウチダ 溝線定規 60cm 型



(28) ステッドラー コンパス 製図用 中型 マルス 554 T01SKR



(29) 日本色研 新配色カード 199a



(30) マルマン S クロッキー SS-02 <茶表紙 / 青文字>



ラップ (短いタイプ)



筆巻

(31) 呉竹 筆巻・青

or



(32) ホルベイン 画筆ホルダー (L)



雑巾 2枚

● 筆の本数

「平筆」10号：1本

「平筆」中くらいの大きさの筆：合計8本程度は必要

「面相」細い筆は3本程度必要

※表現の方向性によって本数は異なるので自分に必要な本数を揃えましょう。



名村 HBP デザイン平筆

ベタ塗りに最も適した柔らかい筆、硬いナイロン性の筆だと  
絵具を画面にフラットに乗せづらくムラがしやすい。




(33) 名村 HBP デザイン平筆 10号



(34) 名村 HBP デザイン平筆 5号



(35) 名村 HBP デザイン平筆 3号



(36) 名村 HBP デザイン平筆 1号



(37) ヴァンゴッホ ビジュアル平筆 GWVD1/2号

ベタ塗りには適してはいないナイロン性だが  
硬い筆が使いやすい場面もあるので、数本持  
っていてもいい。



(38) 名村 イタチ面相 (中)



(39) 名村水彩筆 PC セーブル・細い筆  
(ラウンド・茶ナイロン) 00号



## 色彩構成 道具一覧



(40) ターナー アクリルガッシュ 20ml 24色セット  
 ※まず 24色セットを購入し、後から自分に必要な絵具を  
 購入していても大丈夫です。



(41) ターナーアクリルガッシュ 20ml 36色セット  
 ※色の選択肢が多くあるので、配色の幅が広がります。



20ml

40ml

100ml

### 【20ml】

始めはこのサイズから揃えましょう。このサイズしかない色もあります。24色、36色セット以外にも様々な色があります。講師おすすめの

### 【40ml】

中くらいのサイズです。よく使用するのに 100ml がない色は 40ml を複数購入しストックしておきましょう。

### 【100ml】

一番大きいサイズです。中サイズを 2 本購入するよりお得なので、よく使用する色はこのサイズを購入します。ホワイトは特に使用することが多いので、このサイズを購入しましょう。

アクリルガッシュは 20ml・40ml・100ml の 3 種類を使用します。  
 多く使用するホワイトは 100ml を購入した方がお得です。  
 その他の絵具でも多く使用する絵具は容量を多くした方がお得。  
 容量が多くなるほど、絵具の種類は少なくなります。



### 置き時計

：私大デザイン科の試験本番では試験会場に時計はありません。必ず必要になるので早めに購入しておきましょう。加えて普段の授業から時間を意識し、計画的に制作を進めていきましょう。



## 色彩道具 収納例

### ● 色彩道具を収納ケースに入れて整理しよう。

この収納ケースは大きさの目安として紹介しているものです。自分に合った収納ケースを購入しよう。

※世界堂・amazon・ホームセンターで購入できます。



MEIHO「HANDY BOX」 (42) Mサイズ 315×187×150mm  
(43) Lサイズ 400×215×198mm



(44) アイリスオーヤマ MY KIT 40 40×22×22cm



Lサイズ ・アクリル絵具  
・とき皿  
・梅皿  
・筆  
・ラップ  
5種類の道具が収納できる。



Mサイズ ・アクリル絵具  
・とき皿  
・梅皿  
3種類の道具が収納できる。



赤系・青系・緑系・紫系などに整理して絵具をスムーズに取り出せるようにしましょう。

※牛乳パックは仕切りの大きさの参考例です。自分に合ったものをご購入しよう。



上蓋に絵具を塗ってすぐに  
取り出せるようにする

## 収納バッグ



(45) オルタートケース B3 サイズ  
作品や B3 パネルを持ち運ぶ際に使用



無印 再生ポリプロピレンバッグ

「小」幅 73cm× 高さ 52cm× マチ幅 19cm

●「中」幅 93cm× 高さ 64cm× マチ幅 17cm

「大」幅 92cm× 高さ 76cm× マチ幅 16cm

※頑丈な大きなサイズのバッグです、色彩構成などの道具の持ち歩きに便利。  
中サイズ（取手がグレー）が丁度良い大きさ。



持ち運びがかなり楽で、校内に置いておいても邪魔になりません。  
受験でよく必要なカルトンやキャンバスも一緒に運べたりするのが便利なポイント。  
デメリットとしては、見た目と安定性の悪さです。安定性がキャリーケースに比べて悪く、荷物の置き方によっては割と横転しそうになります。家が大学から長距離の場合はスーツケースのほうが楽。



受験生の多くはこのタイプを使っています。安定感があり、長距離の移動も簡単。サイズは M サイズ 36~38L がおすすめ。絵の具の量が多くても運べます。

※パネルやカルトンを入れる場合は内寸に余裕を持たせて大きめのサイズを選びましょう。

# 価格表

※2023 年度の価格

## 【デッサン道具】

商品名	価格 (税込)
(1) 鉛筆ステッドラー / STAEDTLER	¥176
(2) 鉛筆ユニ / uni	¥110
(3) 鉛筆ハイユニ / Hi-uni	¥165
(4) ホルベイン ネリゴム No.5 (大)	¥132
(5) 伊研 ネリゴム No.30	¥220
(6) トンボ モノゼロ (丸型) ホワイト	¥385
(7) 補助軸	¥132
(8) ホルベイン スプレーフィキサチフ 300ml	¥1,815
(9) ウチダ 芯研器 N 型 学生用	¥1,320
(10) 目玉クリップ<大>	¥70
(11) ホルベイン デッサンスケール [B] B 判紙サイズ	¥550
(12) ガーゼ	¥71
(13) ウチダ 羽根ボウキ [小]	¥1,078
(14) 木製パネル (シナベニヤ) B3	¥770
(15) MEIHO ルアーケース	¥748
(16) ダイソー セクションケース	¥165

## 【色彩道具】

商品名	価格 (税込)
(17) とき皿 8.5 cm	¥121
(18) 梅皿 (陶器製) Φ150mm	¥792
(19) 筆洗バケツ L 型	¥580
(20) 世界堂 デザイン刷毛 (羊毛) 20 号	¥1,584
(21) 水差し 100ml	¥215
(22) ガラス棒	¥88
(23) 日東 マスキングテープ 12mm x 18m 巻	¥149
(24) 日東 マスキングテープ 30mm x 18m 巻	¥275
(25) ミューズ 水張りテープ 25mm x 70m 巻	¥737
(26) ウチダ 溝線定規 30cm 型	¥466
(27) ウチダ 溝線定規 60cm 型	¥1,763
(28) ステッドラー コンパス 中型 マルス 554 T01SKR	¥5,335
(29) 日本色研 新配色カード 199a	¥935
(30) マルマン S クロッキー SS-02 <茶表紙 / 青文字>	¥572
(31) 呉竹 筆巻・青	¥275
(32) ホルベイン 画筆ホルダー [L]	¥1,705
(33) 名村 HBP デザイン平筆 10 号	¥4,290
(34) 名村 HBP デザイン平筆 5 号	¥1,760
(35) 名村 HBP デザイン平筆 3 号	¥1,210
(36) 名村 HBP デザイン平筆 1 号	¥715
(37) ヴァンゴッホ ビジュアル平筆 GWVD1/2 号	¥748
(38) 名村 イタチ面相 (中)	¥1,760
(39) 名村水彩筆 PC セーブル (ラウンド・茶ナイロン) 00 号	¥495
(40) ターナーアクリルガッシュ・20ml 24 色セット	¥6,820
(41) ・20ml 36 色セット	¥10,230
(42) MEIHO 「HANDY BOX」・M サイズ	¥1,540
(43) ・L サイズ	¥2,200
(44) アイリスオーヤマ MY KIT 40 (40×22×22cm)	¥2,516
(45) アルタートケース B3 サイズ	¥2,420

## 道具には名前を書きましょう。

直接マジックペンで名前を書くか、シールを貼り持ち主がわかるようにしましょう。

※特に「筆洗用バケツ」「B3パネル」「定規」は必ず名前を書くように。